

Promoting Human-Elephant Coexistence in Central Terai of Nepal

Application Id: 45676-C

Rama Lamichhane Mishra

Project Update: 31st March 2026

A. Background

In Nepal, >200 wild elephants are confined to a narrow strip of fragmented Siwalik/Terai forests, divided into four subpopulations. One key subpopulation resides in the central Terai region, spanning Chitwan, Parsa, Bara, and Dhanusha districts. This area is densely populated, and over centuries, forest encroachment and land conversion have reduced elephant habitats and disrupted traditional migration routes. While protected areas like Chitwan and Parsa National Parks offer some safety, elephants require vast territories and often roam beyond these zones, frequently crossing large areas of central Terai.

Outside protected areas, elephants are increasingly vulnerable to human-induced threats, especially conflicts with people. Human-elephant conflict (HEC) is more common in areas outside protected zones, particularly along forest fringes where marginalized communities with limited awareness of elephant behavior live. Many incidents of elephant attacks can be attributed to human actions, which could be avoided through better education and awareness. Research and the Elephant Conservation Action Plan for Nepal (2009–2018 & 2025-2035) emphasize the importance of awareness programs to mitigate such conflicts (DNPWC, 2008). Through past RSG funded initiatives, I have conducted human-elephant coexistence awareness programs in Chitwan, Parsa, Bara, Dhanusha, Sunsari, Saptari and Udaypur districts. These efforts have positive impacts in the communities, reducing human deaths and injuries from elephant attacks. However, recent increases in HEC highlight the need for continued education. This project aims to scale up awareness programs in the central Terai (Chitwan, Parsa, Bara and Dhanusha districts), refreshing local knowledge of elephant behavior and fostering better

human-elephant coexistence. By doing so, we hope to reduce conflicts and promote harmonious living between elephants and local communities.

The project started in May 2025. Most of the activities proposed in the project have been completed and a few (broadcasting radio jingle and showing education video in different programs) are continued. This report provides the summary of activities and some photos of the various activities carried out from the project.

B. Activities summary

SN	Activity	Progress/achievements	Remarks
1	TOT on Human-Elephant Coexistence (HECx) in Bara (Planned for 18 LRPs)	28 locals participated in TOT program in Bara	In Bara each 4 participants were invited from Chitwan and Dhanusha. (Figure 2 a, b, c & d)
2	Refresher HECx TOT in Chitwan (for 18 LRPs)	20 LRPs participated	(Figure 1 a, b & c)
3	Refresher HECx TOT in Bara (for 18 LRPs)	28 LRPs participated	(Figure 5 a, b, c & d)
3	Human-Elephant Co-existence Poster and Brochure	Designed and printed 1000 copies of posters and 2000 copies of brochures, and distributed to ToT participants.	ToT participants shared those educational materials in their communities during their education outreach programs. The poster and brochures are also uploaded in the blog. Poster: https://jungalihatti.blogspot.com/2025/12/poster-human-elephant-coexistence.html Brochure https://jungalihatti.blogspot.com/2026/02/brochure-on-human-elephant-coexistence.html
4	HECx Manual updated and printed 150 copies	HECx manual distributed to ToT participants	
5	Radio Jingles	Radio Jingles were produced in Nepali and	Jingles are uploaded in the blog.

		Maithili, and broadcasted since November 2025	https://jungalihatti.blogspot.com/2026/01/radio-jingles-broadcasting-from.html
6	Human-Elephant Co-existence Education video	18 minutes long educational video was developed and shown in the ToT program. The video is in the form of drama with important messages on elephant's behavior, and actions to reduce human-elephant conflicts.	On 11 th January 2026, the video was Officially Premiered during the “2 nd National Congress of Zoology” among 100s zoologist of the country. Now this video is publicly available on YouTube channel of Wild Care Nepal (https://youtu.be/IJBQK3IOCRk). The participants during the ToT has greatly admired the video.
7	Education Board on HECx	Education board has developed and installed in Bara, Dhanusha and Chitwan districts.	(Figure 11 & 12)

C. Representative Field photos



Figure 1 (a). Group photo of HECx TOT participants in Madi, Chitwan with the Mayor of Madi Municipality and, representative from Chitwan National Park.



Figure 2 (b). Project Leader Dr. Rama Mishra leading a session during Refresher training at Madi, Chitwan.



Figure I (c). A TOT participant sharing her experiences during the refresher TOT session in Madi, Chitwan.



Figure 2 (a). TOT participants in Bara.



Figure 2 (b). Participants engage in outdoor activities to better understand elephants and their behavior during TOT in Bara.



Figure 2 (c). Participants in workshop, in Bara.



Figure 2 (d). Female TOT participants in Bara.



Figure 5 (a). Participants of refresher training in Dhanusha.



Figure 5 (b). Participants enjoying HECx educational video during refresher training in Dhausa.




Figure 5 (c). Participant sharing experience during refresher training session in Dhanusha.



Figure 5 (d). Participants with recent posters published from the project.



a)



c)

Figure 6 (a, b, c). TOT participants educating community in Dhanusa.



a)




b)

Figure 7 (a,b). A HECx TOT participant conducted training for an army battalion of conservation school in Chitwan National Park.




Figure 8. Women group learning about Human Elephant Co-existence in the community.


मानिस हातीबीचको सह-अस्तित्व



हाती गाउँमा आएमा गर्न हुने



हाती गाउँमा आएमा गर्न नहुने



मानिस र हातीबीचको सह-अस्तित्वबारे बुझौं
हातीबाट जोडिने उपायबारे समूहमा छलफल गरौं ।




Figure 9. Poster developed on Human-Elephant Coexistence from the project.

- हाती जुनबेला पनि आफ्नो क्षेत्रमा आउन सक्छ भन्ने ख्याल राख्ने । आफू हाती भएको क्षेत्रमा रहेको कुनै नबिर्सने ।
- हाती कमा छ जानकारी राख्ने । हाती आफ्नो थाहा पाउनसाथ सकेसम्म छिटो सुरक्षित स्थानमा बस्ने । अन्न, खेत वा घर भन्दा पहिले ज्वान जोगाउने ।
- आफ्नो गाउँघर नजीक हाती आफ्नो थाहा पाए एक्लै नहिड्ने । सकेसम्म रातीमा बाहिर ननिस्कने ।
- हाती आफ्नो बेला मदिरा सेवन नगर्ने तथा मदिरा सेवन गरी बाहिर ननिस्कने । जाँड रकसी लगायत कडा गन्ध आउने खालका खानेकुराहरू घरमा नराख्ने । राख्न परे छोपेर, गन्ध कम हुने गरी राख्ने । यस्ता कडा गन्धले हातीलाई आकर्षित गर्दछ ।
- हातीहरू खानेकुराको लोभले गाँउ पर्ने गर्छन् । खानेकुरा खाने क्रममा मान्छेलाई आक्रमण गर्न सक्छन् । त्यसैले सुत्ने ठाँउ नजिक खानेकुरा नराख्ने ।
- जंगल र बस्तीको बीचमा हातीलाई छेकबार (विद्युतीय तरावर सिउडी वा बाँसको बार आदि) लगाउने ।
- घर बाहिर बिजुली बत्ती वा आगो बालेर उज्यालो राख्ने ।



- चम्किलो लुगा लगाएर जंगल नजाने । जंगल जाँदा समुहमा जाने, हल्ला नगर्ने, चनाखो रहने । हातीको पाइला, दिसा तथा चरेको चिन्हहरू ख्याल गर्ने । हाती देखेमा नआफिने, सजगताका साथ सुरक्षित स्थानतर्फ लाग्ने ।
- घर नजिक भाडी राखेमा आफ्नो हाती देख्न गाह्रो पर्छ । त्यसैले बाँस, केरा, कटहरजस्ता भाडी हुने रूख घर नजिकै नलगाउने । हातीलाई मनपर्ने खानेकुराहरू घर नजीकै नलगाउने ।
- खेतिपातीमा परिवर्तन - हातीलाई आकर्षित गर्ने खेतीबाली (धान, मकै, केरा, उखु आदि) को साटो मन नपर्ने बालि (आलु,

- तेलहन, फलफूल, माछा पालन, मेन्था, जुट, कागती, सुर्ति, पिँडालु आदि) लगाउने ।
- आफू तथा परिवारका सबै सुरक्षित भएपछि मात्र हाती लखट्ने । हाती लखेट्ने पर्दा आफू सुरक्षित रहने, समुहमा मात्रै जाने, एक्लै नजाने ।
- हातीको धेरै नजिक नजाने । हाती लखेट्दा ठूलो टर्च, आगो को राँको वा आवाज दिने ड्रम र टिन आदि लिने ।
- हातीलाई लखेट्दा चारैतिरबाट घेरा नहाल्ने । भान्ने बाटो नपाएमा हाती आतिपर मान्छेलाई आक्रमण गर्न सक्छ । सधै हातीलाई भान्ने बाटो छोड्ने ।



- हातीको अवस्थाबारे जानकारी राख्ने । आँखा भन्दा तलबाट माद निस्कने ननिस्कनेको ख्याल गर्ने । मातेको बेलामा हाती मानिससँग डराउँदैन, आवश्यक सजगता अपनाउने ।
- हाती आफ्नो थाहा पाए वरपरका सबैलाई जानकारी दिन्छ । हातीबाट जोगिने उपायबारे गाउँघरमा छलफल गरी ।



थप जानकारीको लागि

सम्बन्धित राष्ट्रिय निकुञ्ज, आरक्षण तथा डिभिजन वन कार्यालयहरूमा सम्पर्क गर्नुहोला ।

हातीसँग सहअस्तित्व

हातीसम्बन्धी जानकारी तथा मानव हाती सहअस्तित्वका लागि स्थानीयस्तरमा अवलम्बन गर्नुपर्ने व्यावहारिक उपायहरू



Rufford Small Grants को आर्थिक सहयोगमा
“हातीसँग सहयात्रा”
परियोजनाद्वारा प्रकाशित
www.jungalihatit.blogspot.com

WILDCARE
www.wildcare.org.np

Rufford
www.rufford.org.uk

परिचय

पाँच टन वजन र करिब ३ मीटर अग्लो शरीर हुने हाती जमीनमा पाइने सबैभन्दा ठूलो जीव हो । अफ्रिकी तथा एसियाली गरी हातीका दुई प्रजाति रहेका छन् । अफ्रिकी हाती अफ्रिकामा करिब ४ लाखको संख्यामा रहेका छन् भने एसियाली हाती नेपाल लगायत एसियाका १३ देशमा करिब ३५-५० हजारको संख्यामा रहेका छन् ।



एसियाली हाती

अफ्रिकी हाती

पछिल्लो समयमा वासस्थान विनाश, चोरीशिकार तथा मान्छेसँगको द्वन्द्वका कारणले हातीको संख्या तिब्र दरले घटिरहेकाले हाती ठूलो संकटमा परेका छन् । नेपालका तराई तथा धुरेखेत्रमा पूर्व मेची देखि पश्चिम महाकालीसम्म नै हातीहरू परापूर्वकालदेखि विचरण गर्ने गरेको पाइन्छ । हाल नेपालमा करिब २०० जंगली हातीहरू छुट्टाछुट्टै चारवटा भुण्ड १) कोशी देखि भापासम्म (७-१५), २) पित्तवन देखि सल्लिहिसम्म (४०-६०), ३) बर्दिया (८०-१२०) अनि ४) सुकलापाँटा (१०-१५) मा रहेका छन् ।

शारीरिक बनावट तथा आनुवंशिकता

हाती भन्ने बित्तिकै भीमकाय शरीर, ठूला कान, साना आँखा, बहुदुपोगी सूँड र बाहिर निस्कने दाहा भएको जनावरको चित्र हाम्रो दिमागमा आउँछ । हातीको सूँड विशेष अंग हो जो जो सफा फेन, टाढाको गन्ध सुन्ने, पानी पिउने, खानेकुरा समेटेर मुखमा हाल्ने आदि कामका लागि प्रयोग हुन्छ । यो जति संवेदनशील हुन्छ, त्यति नै बलियो पनि हुन्छ । यसले भूईँबाट सानो भन्दा सानो फिज (जस्तै सित्का) देखि ठुला-ठुला कट तथा गद्दा बस्नु पनि उठाउन सक्छ । प्रायः भाले हातीका बाहिर निस्कने लामा दुईवटा दाहा हुन्छन् भने पोथीको दाहा अलिकति मात्र बाहिर निस्कनेको हुन्छ ।

हातीको औसत आयु ६०-८० वर्ष हुन्छ । पोथी ८-१० वर्षको हुँदा पहिलो गर्भाधारण योग्य हुन्छ भने भाले १५ वर्षको हुँदा प्रजनन योग्य हुन्छ । हातीको देख्ने शक्ति माध्यम हुन्छ तर सुन्ने र सुन्ने शक्ति अत्यन्तै राम्रो



हुन्छ । एकआपसमा संचारका लागि तथा समुहको सुरक्षाको लागि हातीले विभिन्न खाले आवाजहरू निकाल्छन् । जोडले निकालेको आवाजले विरोध जनाउँदछ भने सानो तथा दबैको स्वरले खुसी जनाउँछ । त्यस्तै सुँडलाई फड्कारेर वा जमीनमा बजाएर निकाल्ने आवाजले डर जनाउँछ ।

हाती समुहमा बस्ने प्राणी हो । सामान्यतया एउटा समुहमा मत्ता (भाले), डोई (पोथि) तथा छाया (बच्चा) हरू गरी १०-१५ हाती हुन्छन् जसको नेतृत्व एउटा पोथि हातीले गरेको हुन्छ । कतिपय अवस्थामा मत्ताहातीहरू एक्लै पनि हिड्ने गरेको भेटिन्छ ।

हाती शाकाहारी जनावर हुन् । ठूलो शरीर र पावनशक्ति कमजोर हुने हुनाले यिनोहरूलाई नियमित रूपमा खाइरहनु पर्दछ जसका लागि करिब ७०-८०% समय खर्चिन्छन् । त्यसैले हातीलाई बासस्थानको लागि ठूलो क्षेत्र आवश्यक पर्दछ । खाना, पानी आदिको अवस्था, मौसम हेरी यिनोहरू नियमित रूपमा एक ठाँउबाट अर्को ठाँउमा बसाई सराई गर्दछन् । यसरी बसाई सराई गर्ने यिनोहरूले प्रायः एउटै बाटो प्रयोग गरेको पाइन्छ । कतिपय यस्ता बाटाहरूको विनाशका कारण हातीको परम्परागत विचरण प्रकृत्यामा असर परेको तथा मान्छेसँग द्वन्द्वमा पर्ने गरेको पनि देखिन्छ ।

कानुनी प्रावधान

हाती राष्ट्रिय तथा अन्तराष्ट्रिय कानुनद्वारा संरक्षित जनावर हो । CITES को अनुसूची-१ मा सूचीकृत भएकाले जङ्गली हाती तथा यसको अङ्गहरूको अन्तराष्ट्रिय व्यापारमा पूर्ण रोक लगाएको छ । त्यस्तै नेपालमा राष्ट्रिय निकुञ्ज तथा वन्यजन्तु संरक्षण ऐन, २०२९ को धारा २६ (१)

अनुसार गैरकानुनी तरिकाले जंगली हातीलाई मार्ने, घाइते बनाउने तथा ओखेटोपहार राख्ने, खरिद गर्ने वा विक्री गर्ने व्यक्तिलाई पचास हजार रुपैयाँदेखि एकलाख रुपैयाँसम्म जरिवाना वा पाँच वर्षदेखि पन्ध्र वर्षसम्म कैद वा दुवै सजाय को व्यवस्था गरेको छ । हातीले आक्रमण गरी घाइते वा मृत्यु भएमा, घर गोठ भत्काएमा, भण्डार गरेको अन्न खाएमा वा बालिनालि नोकसान गरेमा राहत निर्देशिका २०६९ र त्यसको तेस्रो संसोधन २०७५ अनुसार राहतको समेत व्यवस्था गरेको छ ।

हातीले गर्ने क्षति र कारणहरू

हातीहरू जंगलबाट खेतवासी र गाउँमा निस्कने खेतिवासी वा संग्रहित अन्न खाईदिने, घर गोठ भत्काउने, घाइते बनाउने वा मार्ने क्रम केही दशकयता बृद्धि हुँदै गएको छ । कशिलेकाही गाउँलेहरूले पनि हातीलाई घाइते पार्ने वा मार्ने समेत गरेको पाइन्छ । प्रायःजसो यस्ता घटना हातीले परापूर्वकालदेखि विचरण गर्ने गरेका वन्यजन्तु विनाश गरी बसालिएका बस्तीहरूमा बढी हुने गरेका छन् । जंगलमा आहारको मात्रा कमी हुने मौसममा हातीलाई मनपर्ने खालका खेतिबालि जंगल नजिक रोपिएको स्थानहरूमा पनि हातीले क्षति गरेको भेटिन्छ । कशिलेकाही एउटा जंगलबाट अर्को जंगलमा जाँदा बीचमा पर्ने बस्तीमा पनि हातीले केही नोकसान गर्ने गर्छन् । त्यसैले हातीले क्षति गर्नुमा हातीप्रतिको हाम्रो व्यवहार तथा क्रियाकलाप पनि कारक छ भन्ने स्वीकार गर्न जरूरी छ ।

हातीसँग सहअस्तित्व कसरी ?

लोपोन्मुख तथा महत्वपूर्ण जनावर भएकाले हातीको संरक्षण राष्ट्रिय प्राथमिकतामा परेको छ । हातीबाट जीउजन्तुको क्षति हुन नदिनु पनि हाती संरक्षणकै अर्को पाटो हो । हाती एक शास्त्रिय जनावर हो । स्वभावले यिनोहरू मानिसदेखि टाढै बस्न रुचाउँछन् । पूर्ण साकाहारी भएकाले आहाराको लागि मान्छे तथा अन्य जनावर मार्ने आवश्यकता देखिँदैन । तर पनि हातीहरू किन बस्तिमा आउँछन् र क्षति गर्छन् ? हातीबाट हुनसक्ने हानीबाट जोगिने के गर्नुपर्छ ? यस्ता विषयहरूमा हामी सबै सचेत हुनु जरूरी छ । जंगल छेउ बस्ने बासिन्दाहरूले हातीसँग मिल्ने बाँचे कला सिक्न सकेमा दुई प्राणी मिल्ने बस्न सकिन्छ । हातीसँग सहअस्तित्वका लागि निम्न अनुसारका सतर्कताहरू अपनाउनु पर्छ ।

Figure 10. Brochure developed on HECx from the project.



Figure 11. Informational hoarding board on human-elephant coexistence installed at Kerunga Buffer Zone User Committee, Chitwan.



Figure 12. Informational hoarding board on human-elephant coexistence installed at Bhatighari Community Forest, Dhanusha.



Figure 13. Project leader Dr. Rama Mishra giving interview regarding project and human-elephant coexistence for a radio program at Radio Patalganga, Bara.



Figure 14. Project leader Dr. Rama explained about the educational video on human-elephant coexistence before its premiering at National Zoological Congress, 2026.